

Nerezové žetónové sprchové panely

SLZA 28, SLZA 29, SLZA 29T



SLZA 28



SLZA 29



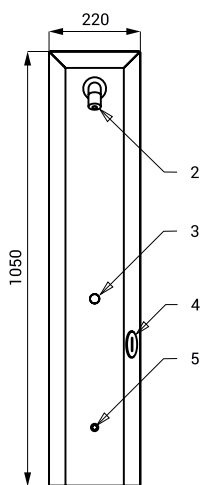
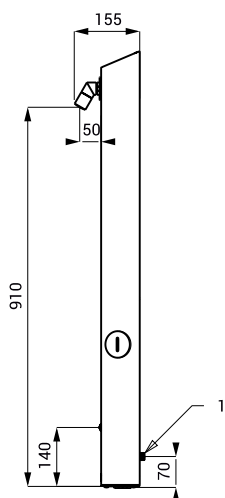
SLZA 29T

Vlastnosti



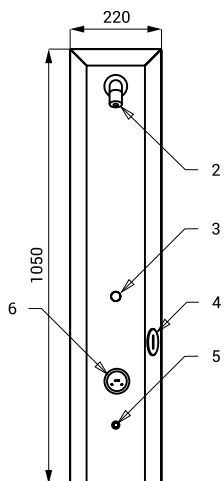
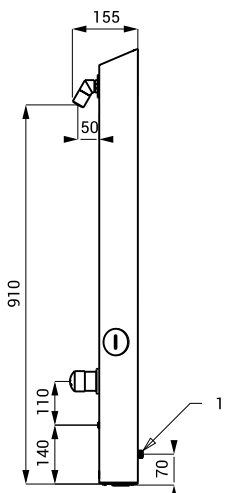
- **hygienický preplach**
- nerezové žetónové nástenné panely
- SLZA 28 je určený pre jednotrubkový prívod studenej alebo tepelne upravenej vody
- SLZA 29 je určený pre prívod teplej a studenej vody, nastavenie teploty zmiešavacou kartušou
- SLZA 29T je určený pre prívod teplej a studenej vody, nastavenie teploty termostatickou kartušou
- poisťka proti obareniu (SLZA 29T)
- po vhození žetónu SLZA 52 sa sprcha aktivuje, to je indikované bliknutím červenej diódy
- stlačením tlačidla sa okamžite spustí voda a rozsvieti sa desať červených diód, ktoré postupným zhasínaním odpočítavajú čas sprchovania
- užívateľ si môže ľubovoľne púšťať a zastavovať vodu priamo v sprche
- 30 % zaplateného času pred ukončenie dodávky vody je užívateľ upozornený prerušením prúdu vody
- nastavenie parametrov pomocou diaľkového ovládača SLD 04
- materiál AISI - 304
- povrch matný

Rozmery



SLZA 28

- 1 - prívod vody (vnútorné závit G 1/2")
- 2 - sprchová hlavica
- 3 - indikácia odpočítavanie času
- 4 - slot pre vhození žetónu
- 5 - tlačidlo START/STOP



SLZA 29

- 1 - prívod vody (vnútorné závit G 1/2")
- 2 - sprchová hlavica
- 3 - indikácia odpočítavanie času
- 4 - slot pre vhození žetónu
- 5 - tlačidlo START/STOP
- 6 - zmiešavací ventil

Technická špecifikácia

Napájacie napätie

- SLZA 28, SLZA 29, SLZA 29T 24 V DC

Príkon

- pri napájaní 24 V DC 7 W

Doporučený pracovný tlak

- 0,1 - 0,6 MPa

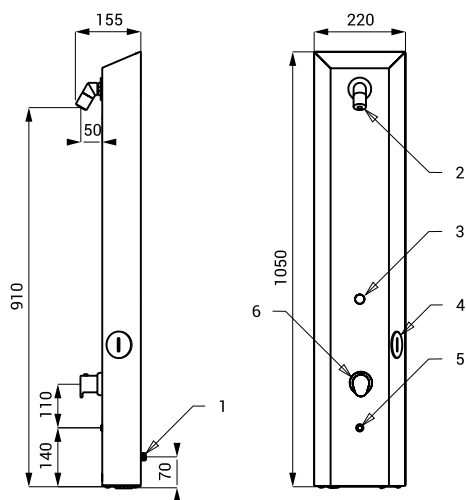
Prietok

- 9 l/min. (inf. údaj)

Vstup vody

- vonkajší závit

G 1/2"



SLZA 29T

- 1 - prívod vody (vnútorné závit G 1/2")
- 2 - sprchová hlavica
- 3 - indikácia odpočítavanie času
- 4 - slot pre vloženie žetónu
- 5 - tlačidlo START/STOP
- 6 - termostatický ventil

Špecifikácia dodávky

- SLZA 28** - **obj. č. 89286** sprchový panel s elektronikou, sprchová hlavica s nastavením uhla výtoku, elektromagnetický ventil (1 ks), prepojovacia hadica, rohový ventil s filtrom (1 ks)
- SLZA 29** - **obj. č. 89290** sprchový panel s elektronikou, sprchová hlavica s nastavením uhla výtoku, elektromagnetický ventil (1 ks), zmiešavacie batérie, prepojovacia hadica, rohový ventil s filtrom a spätnou klapkou (2 ks)
- SLZA 29T** - **obj. č. 89291** sprchový panel s elektronikou, sprchová hlavica s nastavením uhla výtoku, elektromagnetický ventil (1 ks), termostatická kartuše, prepojovacia hadica, rohový ventil s filtrom a spätnou klapkou (2 ks)

Doporučené príslušenstvo

- SLZ 01Y** - **obj. č. 05012** napájací zdroj 24 V DC pre max. 5 ks sprch
- SLZ 01Z** - **obj. č. 05011** napájací zdroj 24 V DC pre max. 9 ks sprch
- SLZ 04Y** - **obj. č. 05042** napájací zdroj 24 V DC na DIN lištu, pre max. 5 ks sprch
- SLZ 04Z** - **obj. č. 05041** napájací zdroj 24 V DC na DIN lištu, pre max. 9 ks sprch
- SLZ 04X** - **obj. č. 10049** napájací zdroj 24 V DC na DIN lištu, pre max. 15 ks sprch
- SLZ 06** - **obj. č. 05060** napájací zdroj 24 V DC pre max. 1 ks sprchy
- SLD 04** - **obj. č. 07040** diaľkové ovládanie pre nastavenie parametrov
- SLT 04** - **obj. č. 09040** termostatický ventil 3/4", prietok 28 l/min pri tlaku 0,1 MPa
- SLT 05** - **obj. č. 09050** termostatický ventil 1/2", prietok 42 l/min pri tlaku 0,1 MPa
- SLZA 52** - **obj. č. 88520** sada 50 ks plastových žetónov