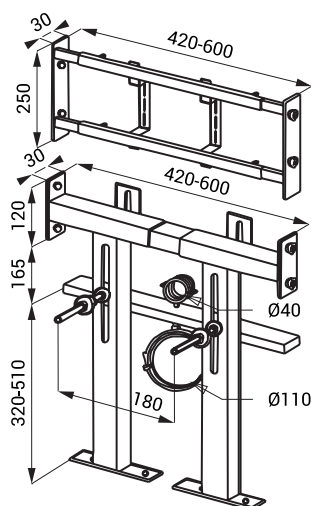


SLR 03N

Vlastnosti


- je určený pre sadrokartónové konštrukcie
- je určený pre závesné WC a splachovač, ktorý je umiestnený v priestore nad WC (SLW 01NK, SLW 01P, SLW 01PA, SLW 03PA)
- možnosť použitia do osových vzdialeností CW profilov 420 až 600 mm
- možnosť použitia pri pevnej rozteči 180 alebo 230 mm, samostatný diel pre pripevnenie senzora musí byť namontovaný v takej výške, aby pri odklopenom veku WC misy nedošlo k prekrytiu priezoru v nerezovom kryte splachovača
- montážne skrutky M12, držiak odpadu Ø 110 mm a držiak prívodu vody Ø 40 mm

Rozmery



Špecifikácia dodávky

SLR 03N - obj. č. 08031 montážny rám do sadrokartónu pre závesné WC a splachovač, ktorý je umiestnený v priestore nad misou, montážne skrutky M12

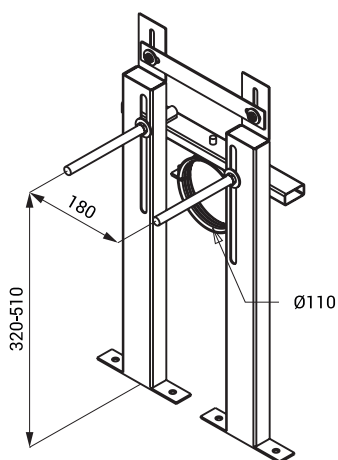


SLR 03Z

Vlastnosti

- rám určený do murovanej priečky
- je určený pre závesné WC pri pevnej rozteči 180 mm
- držiak odpadu je posuvný vo vertikálnom smere
- montážne skrutky M12, držiak odpadu Ø 110 mm

Rozmery



Špecifikácia dodávky

SLR 03Z - obj. č. 08033 montážny rám pre závesné WC, montážne skrutky M12