

NÁVOD NA SKLADOVÁNÍ SANITÁRNÍCH KABIN SLKA 01S12A, SLKA 01S12N

1. Základní pravidla

Pro zajištění kvality a zabránění deformací dodržujte tyto zásady:

- Desky a díly skladujte vždy vodorovně na rovném a pevném podkladu
- Materiál ponechte v originálním balení až do montáže
- Horní desku zakryjte a rovnoměrně zatěžujte
- Odstraňujte nečistoty mezi deskami (prach, písek apod.)

2. Podmínky skladování

Materiál skladujte pouze za těchto podmínek:

- V uzavřených a suchých prostorách
- Při teplotě 15–25 °C
- Při relativní vlhkosti 40–60 %
- Nevystavujte materiál dlouhodobé vlhkosti
- Zajistěte přirozené vysychání desek
- Vyhněte se nevhodnému skladování (např. opění o zeď nebo nerovnému podkladu)

Důležité:

- Zajistěte stejné klimatické podmínky z obou stran desky
- Vyvarujte se rozdílům teplot a vlhkosti – mohou způsobit prohnutí nebo deformaci

Nevhodné skladování může způsobit:

- Deformaci
- Poškození povrchu
- Snížení životnosti

3. Ochranná fólie

- Odstraňujte fólii současně z obou stran
- Nevystavujte fólii teple ani přímému slunečnímu záření
- Při delším skladování může být odstranění obtížnější – nejeďte o vadu materiálu

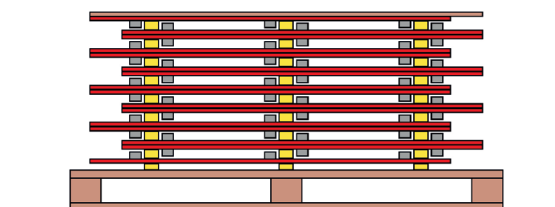

4. Nejčastější chyby (vyvarujte se)

- Skladování na stojato
- Skladování ve vlhkém nebo nevětraném prostoru
- Rozdílné podmínky z obou stran desky
- Nečistoty mezi deskami
- Tahání desek po hranách

5. Odpovědnost

Dodržování tohoto návodu je nezbytné.

Nedodržení může vést k poškození materiálu a neuznání reklamací.



6. Shrnutí

Pokud si nejste jisti, řiďte se těmito zásadami:

- Skladujte naležato
- Udržujte suché prostředí
- Zajistěte stejné podmínky z obou stran
- Manipulujte šetrně

NÁVOD NA SKLADOVANIE SANITÁRNYCH KABÍN SLKA 01S12A, SLKA 01S12N

1. Základné pravidlá

Pre zaistenie kvality a zabránenie deformáciám dodržujte tieto zásady:

- Dosky a diely skladujte vždy vodorovne na rovnom a pevnom podklade
- Materiál nechajte v originálnom balení až do montáže
- Hornú dosku zakryte a rovnomerne zaťažujte
- Odstraňujte nečistoty medzi doskami (prach, piesok a pod.)

2. Podmienky skladovania

Materiál skladujte iba za týchto podmienok:

- V uzavretých a suchých priestoroch
- Pri teplote 15–25 °C
- Pri relatívnej vlhkosti 40–60 %
- Nevystavujte materiál dlhodobej vlhkosti
- Zabezpečte prirodzené vysychanie dosiek
- Vyhnite sa nevhodnému skladovaniu (napr. opretiu o stenu alebo nerovnému podkladu)

Dôležité:

- Zabezpečte rovnaké klimatické podmienky z oboch strán dosky
- Vyvarujte sa rozdielom teplôt a vlhkosti – môžu spôsobiť prehnutie alebo deformáciu

Nevhodné skladovanie môže spôsobiť:

- Deformáciu
- Poškodenie povrchu
- Zníženie životnosti

3. Ochranná fólia

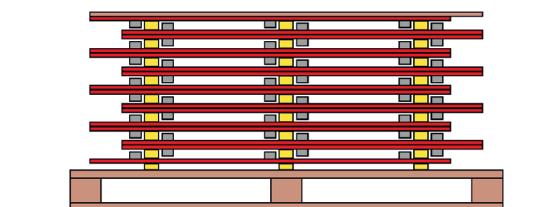

- Odstraňujte fóliu súčasne z oboch strán
- Nevystavujte fóliu teplu ani priamemu slnečnému žiareniu
- Pri dlhšom skladovaní môže byť odstránenie ťažšie – nejde o vadu materiálu

4. Najčastejšie chyby (vyvarujte sa)

- Skladovanie nastojato
- Skladovanie vo vlhkom alebo nevetranom priestore
- Rozdielne podmienky z oboch strán dosky
- Nečistoty medzi doskami
- Ťahanie dosiek po hranách

5. Zodpovednosť

Dodržiavanie tohto návodu je nevyhnutné. Nedodržanie môže viesť k poškodeniu materiálu a neuznaniu reklamácie.



6. Zhrnutie

Ak si nie ste istí, riadte sa týmito zásadami:

- Skladujte naležato
- Udržiavajte suché prostredie
- Zabezpečte rovnaké podmienky z oboch strán
- Manipulujte šetrne

INSTRUCTIONS FOR STORAGE OF SANITARY CUBICLES SLKA 01S12A, SLKA 01S12N

1. Basic rules

To ensure quality and prevent deformation, follow these guidelines:

- Always store boards and parts horizontally on a flat and solid surface
- Leave the material in its original packaging until installation
- Cover the top board and load it evenly
- Remove dirt between the boards (dust, sand, etc.)

2. Storage conditions

Store the material only under these conditions:

- In closed and dry areas
- At a temperature of 15–25 °C
- At a relative humidity of 40–60%
- Do not expose the material to prolonged moisture
- Allow the boards to dry naturally
- Avoid improper storage (e.g., leaning against a wall or on an uneven surface)

Important:

- Ensure the same climatic conditions on both sides of the board
- Avoid differences in temperature and humidity – they can cause warping or deformation

Improper storage may cause:

- Deformation
- Surface damage
- Reduced lifespan

3. Protective film

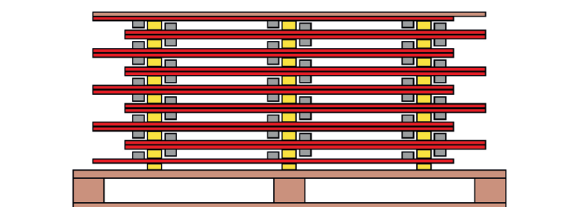

- Remove the film from both sides at the same time
- Do not expose the film to heat or direct sunlight
- With longer storage, removal may be more difficult – this is not a defect of the material

4. Most common mistakes (avoid these)

- Upright storage
- Storage in a damp or unventilated area
- Different conditions on both sides of the board
- Dirt between the boards
- Dragging boards along the edges

5. Responsibility

Compliance with these instructions is essential. Failure to comply may lead to damage to the material and rejection of a claim.



6. Summary

If you are unsure, follow these guidelines:

- Store horizontally
- Keep the environment dry.
- Ensure equal conditions on both sides
- Handle with care

INSTRUKCJA PRZECHOWYWANIA KABIN SANITARNYCH SLKA 01S12A, SLKA 01S12N

1. Podstawowe zasady

Aby zapewnić jakość i zapobiec deformacji, należy stosować się do poniższych wskazówek:

- Przechowuj płyty i elementy zawsze poziomo na płaskiej i stabilnej powierzchni
- Pozostaw materiał w oryginalnym opakowaniu aż do montażu
- Przykryj górną płytę i równomiernie ją obciąż
- Usuń zabrudzenia pomiędzy płytami (kurz, piasek itp.)

2. Warunki przechowywania

Przechowuj materiał wyłącznie w następujących warunkach:

- W zamkniętych i suchych pomieszczeniach
- W temperaturze 15–25 °C
- Przy wilgotności względnej 40–60%
- Nie narażaj materiału na długotrwałe działanie wilgoci
- Pozwól płytom wyschnąć naturalnie
- Unikaj niewłaściwego przechowywania (np. opierania o ścianę lub na nierównej powierzchni)

Ważne:

- Zadbaj o takie same warunki klimatyczne po obu stronach płyty
- Unikaj różnic temperatury i wilgotności – mogą one powodować wyginanie lub deformację

Niewłaściwe przechowywanie może spowodować:

- Deformację
- Uszkodzenie powierzchni
- Skrócenie żywotności

3. Folia ochronna

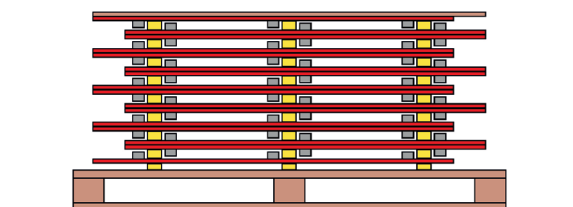

- Usuń folię z obu stron jednocześnie
- Nie wystawiaj folii na działanie ciepła ani bezpośredniego światła słonecznego
- Przy dłuższym przechowywaniu usunięcie folii może być trudniejsze – nie jest to wada materiału

4. Najczęstsze błędy (unikaj ich)

- Przechowywanie w pozycji pionowej
- Przechowywanie w wilgotnym lub niewentylowanym miejscu
- Różne warunki po obu stronach płyty
- Zabrudzenia pomiędzy płytami
- Przeciąganie płyt po krawędziach

5. Odpowiedzialność

Przestrzeganie tych instrukcji jest niezbędne. Nieprzestrzeganie może prowadzić do uszkodzenia materiału i odrzucenia reklamacji.



6. Podsumowanie

W razie wątpliwości stosuj się do poniższych wskazówek:

- Przechowuj poziomo
- Utrzymuj suche otoczenie.
- Zadbaj o równe warunki po obu stronach
- Obchodź się ostrożnie